

コミュニケーションサービス「あいべあ」

アカウント登録～認証申請までの手順(簡易版)

あいべあ ～ 集う心が未来を創る ～

ログイン アカウント登録 使い方



「あいべあ」は住民の協働でまちを元気にする
ソーシャルキャピタルプラットフォームです

活動名で探す

検索

公開されているグループ・活動のコメント

キーワード 検索

最新10件を表示しています。 最新表示

 「あいべあ」活動紹介 氏名非公開さんのコメント 2014年1月14日

この時期は、卒業や進学、就職(転職)など、友人や仲間との別れの季節です。
一度離れ離れになってしまうと、なかなかメンバーとの連絡が取れなくなり、同
続きを読む

活動内容で探す

すべての活動 (77) >

教育、学校 (13) >

文化、芸術 (1) >

<http://aibear.jp/>



「あいべあ」アカウント登録～認証申請までの手順 (01/05)



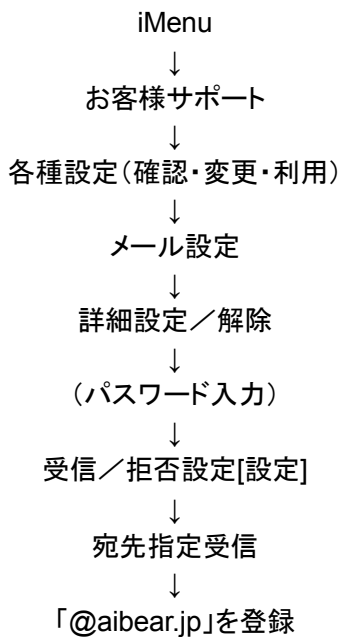
～ 事前の準備 ～

利用される携帯電話などには「迷惑メール対策」がされている場合があります。「あいべあ」の利用にはパソコンからのメールのやり取りが必要となりますので、次のドメインからのメールが受信できるように、予め設定を変更しておく必要があります。

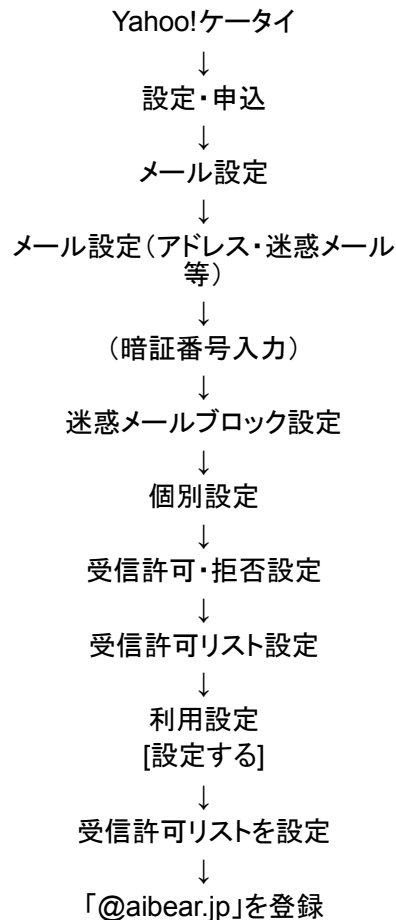
あいべあのドメイン : @aibear.jp

※ご利用のメールソフトによっては、受信フォルダが迷惑フォルダ等に自動で振り分けられることがあります。「すべてのメールを表示する」等、利用している受信メールのご確認をお願いします。

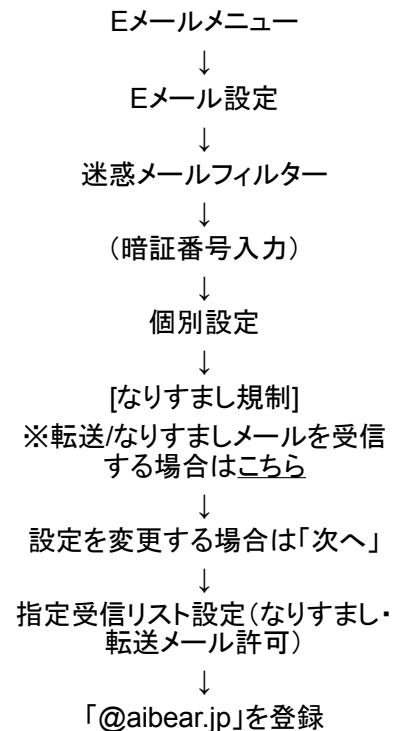
NTTドコモ(I-mode)設定手順



SoftBank(3G)設定手順



au(Ezweb)設定手順



「あいべあ」へのアクセス方法

「<http://aibear.jp>」にアクセスする。

スマートフォンや携帯電話からの

アクセスには右QRコードをご利用ください。 →



次ページから、パソコンでの操作を例に、
アカウント登録の手順を説明します。

「あいべあ」アカウント登録～認証申請までの手順 (02/05)

あいべあ ～ 集う心が未来を創る ～

ログイン アカウント登録 使い方

あいべあ

「あいべあ」は住民の協働でまちを元気にする
ソーシャルキャピタルプラットフォームです

① アカウント登録
をクリックする。

活動名で探す

公開されているグループ・活動のコメント

キーワード 検索

最新10件を表示しています。

活動内容で探す

「あいべあ」活動紹介 氏名非公開さんのコメント 2014年1月14日

アカウント登録

下のフォームに必要な情報を入力し、「上記の内容で登録する」ボタンをクリックしてください。
※がついているものは必須項目になります。
[このページのQRコード]

お名前： ※
姓と名の間は1文字あけて入力してください。

フリガナ： ※
姓と名の間は1文字あけて入力してください。

メールアドレス： ※

パスワード： ※
パスワードは8文字以上20文字以内、半角英数字のみで入力してください。

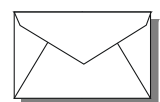
登録先の自治体： ※ からの情報を受け取る。
登録先の自治体から災害時の緊急メールやお知らせメール等が配信されます。
登録先の自治体以外にお住まいの方についても登録先の自治体の自治体を選択してください。
当サービスのお問合せについても登録先の自治体に連絡いただくこととなります。

② お名前、フリガナ、
メールアドレス、
パスワードを入力する。

③ 「会津若松市」
を選択する。

④ 上記の内容で登録する
をクリックする。

入力内容に間違いがないか念のためご確認をお願いします。
登録ボタンは1度だけクリックしてください。
※迷惑メール対策などのメール受信制限を設定している場合は、以下のドメインまたはメールアドレスより受信ができるよう設定の変更をお願いします。
<ドメインでの設定>
@aibear.jp



仮登録メール
が通知されます。

「あいべあ」アカウント登録～認証申請までの手順 (03/05)

仮登録メールが届いたら・・・



【あいべあ】アカウント仮登録のお知らせ

このメールは、コミュニケーションサービス「あいべあ」に、貴方のメールアドレスを仮登録したことをお知らせするものです。


次のURLをクリックすると、「あいべあ」への本登録が完了します。

※アクセスには通信料が掛かります。携帯電話等のパケット通信料定額契約でない方ご注意ください。

http://aibear.jp/high_grade_registry.php?temporary_id=x&create_code=xxxxxxx

このメールに心当たりのない方は、上記の登録手続きをしないで本メールを削除してください。

お問い合わせ : <http://aibear.jp/contact.php>



⑤ 「URL」をクリックする。

本登録完了メールが届いたら・・・



【あいべあ】【あいべあ】本登録完了のお知らせ

このメールは、コミュニケーションサービス「あいべあ」への本登録が完了したことをお知らせするものです。

情報メール配信サービスの追加や変更・購読の停止、仲間同士の情報交流のための機能を利用する場合は、「あいべあ」へのログインが必要です。

ログインに必要な情報:

ログインID : xxxxx@xxxx.ne.jp

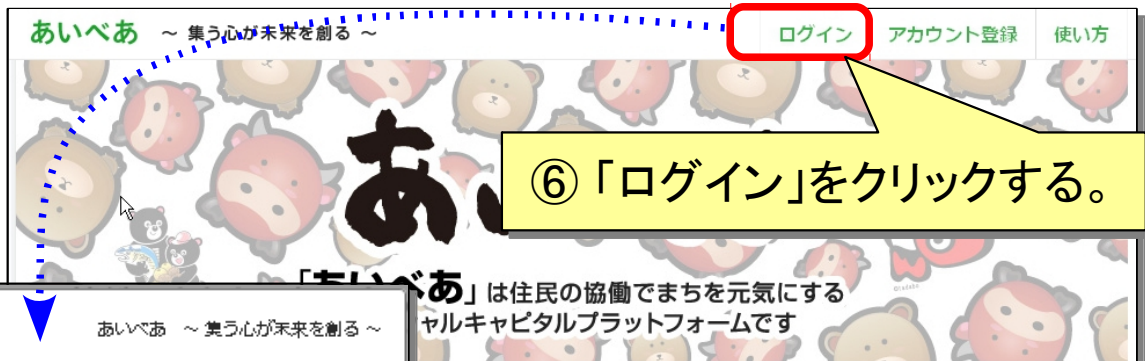
※登録時に設定したパスワードが必要です。

次のURLで、「あいべあ」のホーム画面が表示されます。

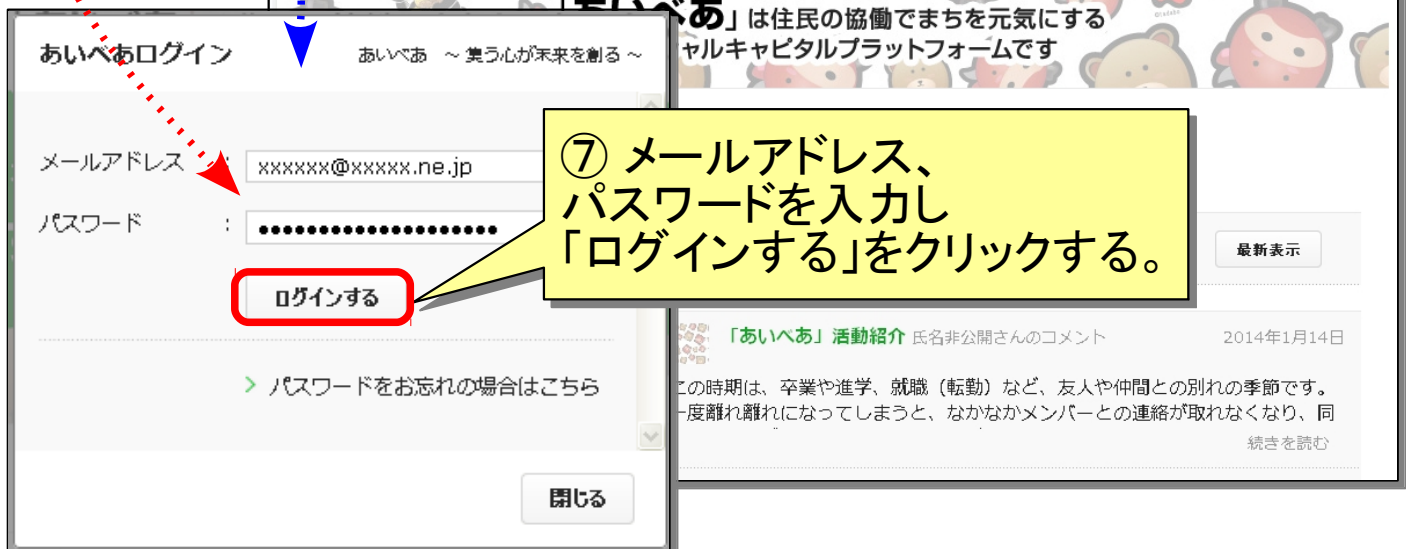
※アクセスには通信料が掛かります。携帯電話等のパケット通信料定額契約でない方ご注意ください。

<http://aibear.jp/>

お問い合わせ : <http://aibear.jp/contact.php>



⑥ 「ログイン」をクリックする。



⑦ メールアドレス、パスワードを入力し「ログインする」をクリックする。

「あいべあ」アカウント登録～認証申請までの手順 (04/05)

あいべあにログインしたら・・・

あいべあ ~ 集う心が未来を創る ~

新規グループ作成 活動を作成 ログアウト 使い方

会津 太郎

プロフィール設定

あなたへのお知らせ

最近のイベント

ホーム画面

お知らせ・申請・活動履歴

イベント一覧

メールマガジン設定

グループや活動に参加しよう!

⑧ 「プロフィール設定」をクリックする。

⑨ 漢字氏名、フリガナ、性別、生年月日(西暦)、郵便番号、住所を正しく入力する。

プロフィール設定・編集

プロフィールを編集する場合は、以下の入力内容を編集したうえで「設定を変更する」ボタンをクリックしてください。
※*がついているものは必須項目になります。

プロフィール画像: 登録画像を変更する場合はファイルを選択してください。

設定した画像は108x108に変換されます。

お名前: * 会津 太郎
姓と名の間は1文字あけて入力してください。

フリガナ: * アイヅ タロウ
姓と名の間は1文字あけて入力してください。
連携団体から認証を受けている場合は、この画面から名前を変更することができません。こちらの画面から変更申請を行ってください。

お名前公開設定:

性別: 男性 女性 未設定

性別公開設定:

生年月日: 19XX 年 XX 月 XX 日

生年月日公開設定:

郵便番号: 965 - 8601

住所: 会津若松市東栄町12345番67890号
他のユーザーは閲覧出来ません。

下方向へスクロール

新パスワード: *

新パスワード(確認): *

パスワードは8文字以上20文字以内、半角英数字のみで入力してください。

連携団体への認証手続き

連携団体から住民であることの認証を受けると、グループや活動を作成できるようになります。認証を申請するには、プロフィール設定の「氏名、性別、生年月日、住所」の各項目を入力し、以下のフォームから、認証を受けたい連携団体の「申請」ボタンをクリックしてください。
※プロフィール設定に入力した住所等が連携団体に登録している内容と異なる場合は、認証申請が無効となります。

認証コード: 連携団体が定める認証基準により認証の申請が受理されると、数日後に「認証コードのお知らせ」がご自宅に郵送されます。このお知らせに記載された6桁の認証コードを入力して「認証」ボタンをクリックすると認証手続きが完了します。
※認証基準の詳細や窓口での手続きについては、連携団体の公式サイトでご確認ください。
認証コードの入力ミスを10回繰り返した場合は、強制的にログアウトされます。

会津若松市 大熊町

サービスからはこちらの退会画面から手続きを行ってください。

会津若松市 大熊町 :

⑩ 「申請」ボタンをクリックする。

「あいべあ」アカウント登録～認証申請までの手順（05/05）

申請してから3営業日以内に・・・

認証コードのお知らせ http://aibear.jp/aibear_api/up

〒9999999
表示サンプル住所
表示サンプル氏名 様

会津若松市
総務部 情報政策課

平

郵送

認証コードのお知らせ

コミュニケーションサービス「あいべあ」をご利用頂きありがとうございます。
貴方様から申請のあった認証手続きに必要な認証コードを、下記のとおり発行いたします。

記

【あなたの認証コード】

9999999

「あいべあ」のプロフィール設定から、この認証コードを入力すると認証手続きが完了します。


※認証コードの有効期限は発行した日から30日です。
期限内に認証コードが入力されない場合、この認証コードは無効となり認証申請もリセットされます。

本書についてご不明な点は、下記担当までご連絡ください。

事務担当:会津若松市 総務部情報政策課 情報管理グループ
Tel:0242-39-1214 Fax:0242-39-1412
受付時間:毎週月～金曜日 8:30～17:00(国民の祝日、12月29日～1月3日の年末年始を除く)

左図のような
「認証コード」通知
が郵送されます。

⑪ 記載されている
「認証コード」を、
プロフィール設定
画面の認証コード
入力欄に入力し、
「認証」ボタンを
クリックすると認証
手続きが完了します。



認証コード：

連携団体が定める認証基準により認証の申請が受理されると、数日後に「認証コードのお知らせ」がご自宅に郵送されます。このお知らせに記載された6桁の認証コードを入力して「認証」ボタンをクリックすると認証手続きが完了します。

※認証基準の詳細や窓口での手続きについては、連携団体の公式サイトでご確認ください。

認証コードの入力ミスを10回繰り返した場合、強制的にログアウトされます。

⑫ 認証完了！

会津若松市
大熊町

：

：