

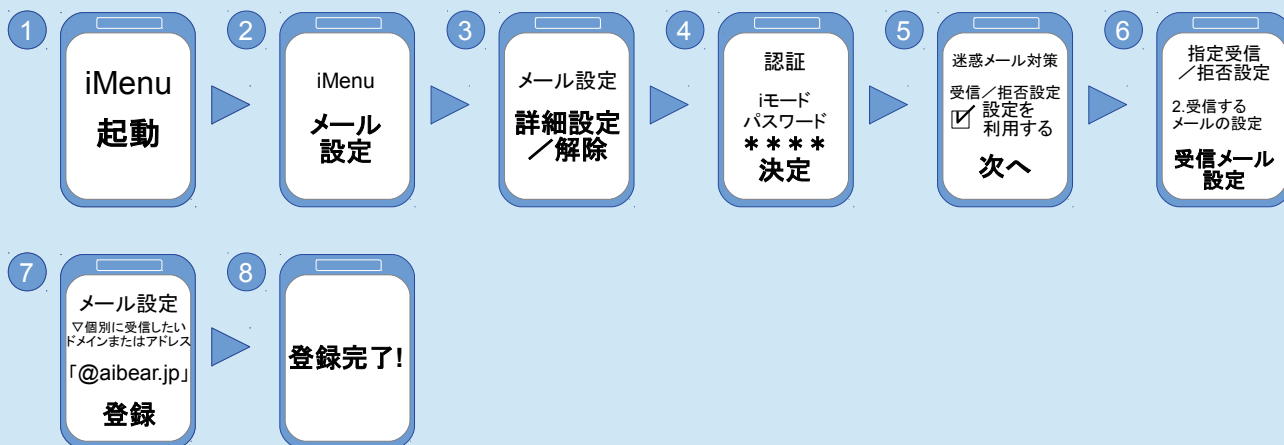
「あいべあ」登録の前に…

# 迷惑メール設定していませんか？

【ケータイ版】

迷惑メール防止のため、受信設定をしている場合は、下記の設定方法により、『@aibear.jp』からのメールが受信できるように設定して下さい。

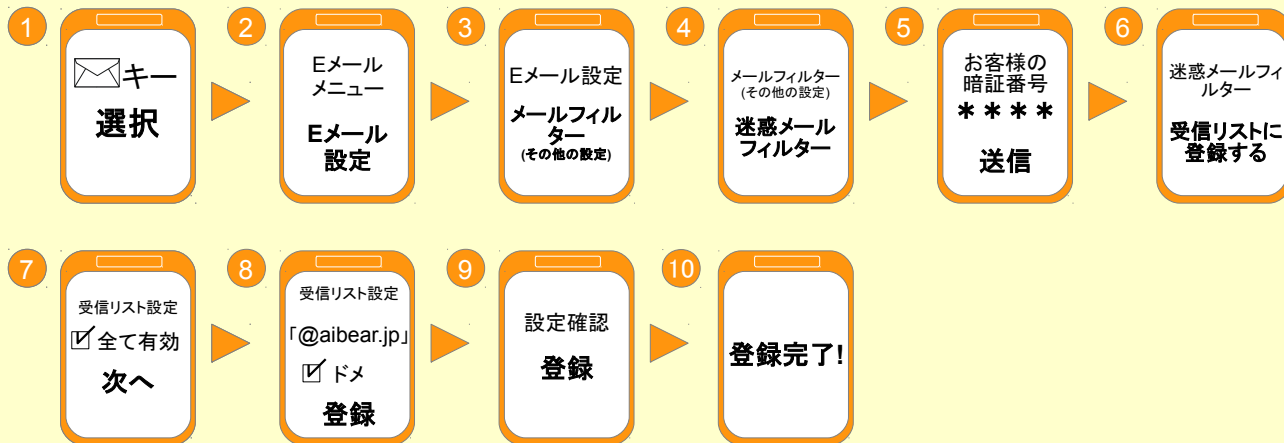
## docomo携帯をご利用の方



## SoftBank携帯をご利用の方



## au携帯をご利用の方



※上記の内容で解消しない場合、お近くの携帯電話店にてご確認ください。

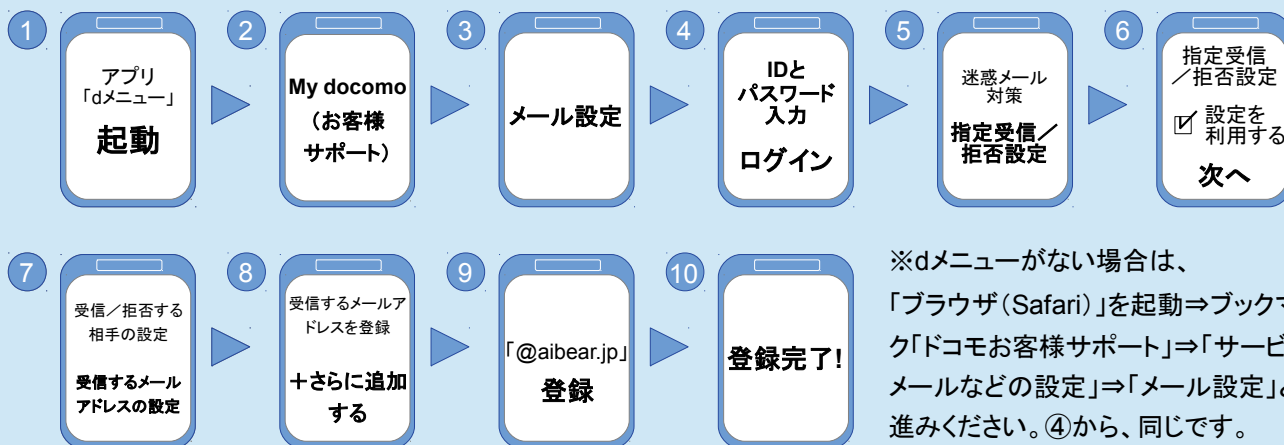
「あいべあ」登録の前に…

# 迷惑メール設定していませんか？

【iPhone版】

迷惑メール防止のため、受信設定をしている場合は、下記の設定方法により、『@aibear.jp』からのメールが受信できるように設定して下さい。

## docomoをご利用の方

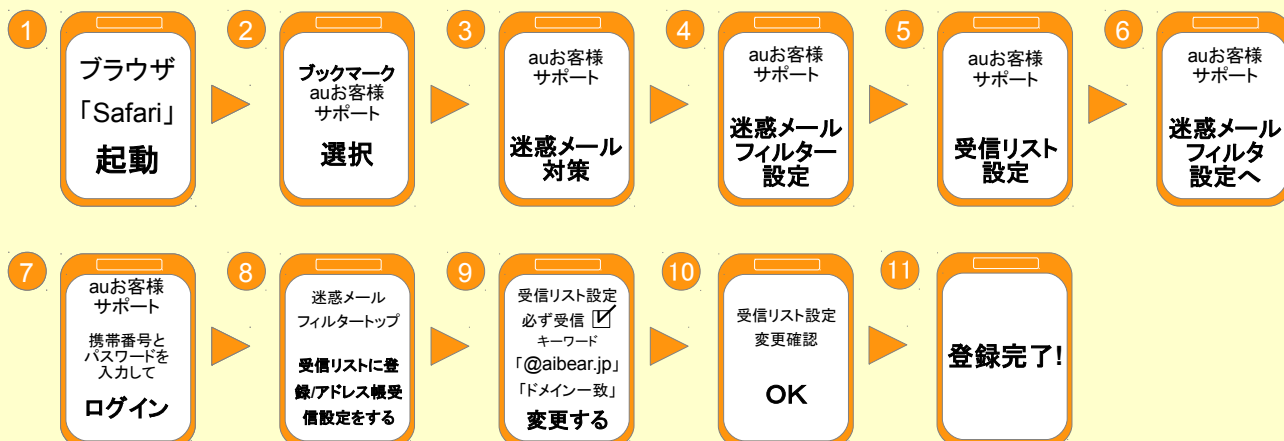


※dメニューがない場合は、「ブラウザ(Safari)」を起動⇒ブックマーク「ドコモお客様サポート」⇒「サービス・メールなどの設定」⇒「メール設定」とお進みください。④から、同じです。

## SoftBankをご利用の方



## auをご利用の方



※上記の内容で解消しない場合、お近くの携帯電話店にてご確認ください。

「あいべあ」登録の前に…

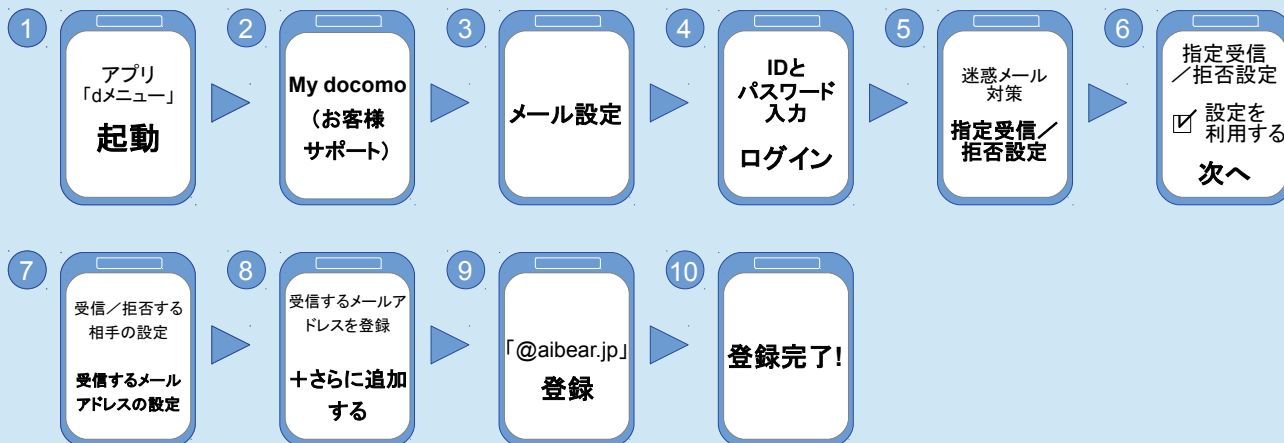
# 迷惑メール設定していませんか？

【Android版】

迷惑メール防止のため、受信設定をしている場合は、下記の設定方法により、

『@aibear.jp』からのメールが受信できるように設定して下さい。

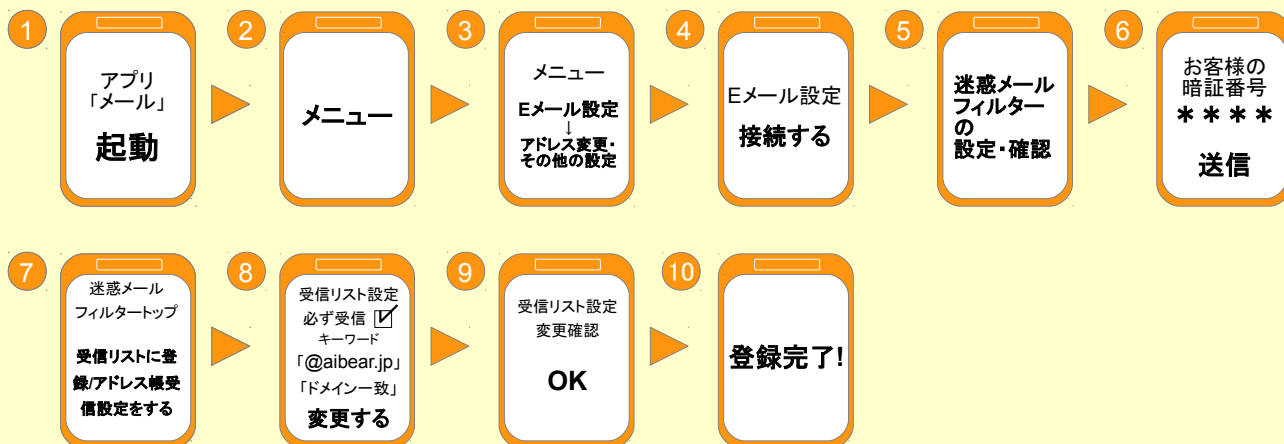
## docomoをご利用の方



## SoftBankをご利用の方



## auをご利用の方



※上記の内容で解消しない場合、お近くの携帯電話店にてご確認ください。

「あいべあ」登録したのに…

# 登録メールが届かない！？

**[iCloud・Gmail版]**

iCloudやGmailなどのWebメールの場合は、「あいべあ」からのメールが迷惑メールフォルダに自動で振り分けられている可能性があります。

下記の設定方法により、迷惑メール設定を解除して下さい。

